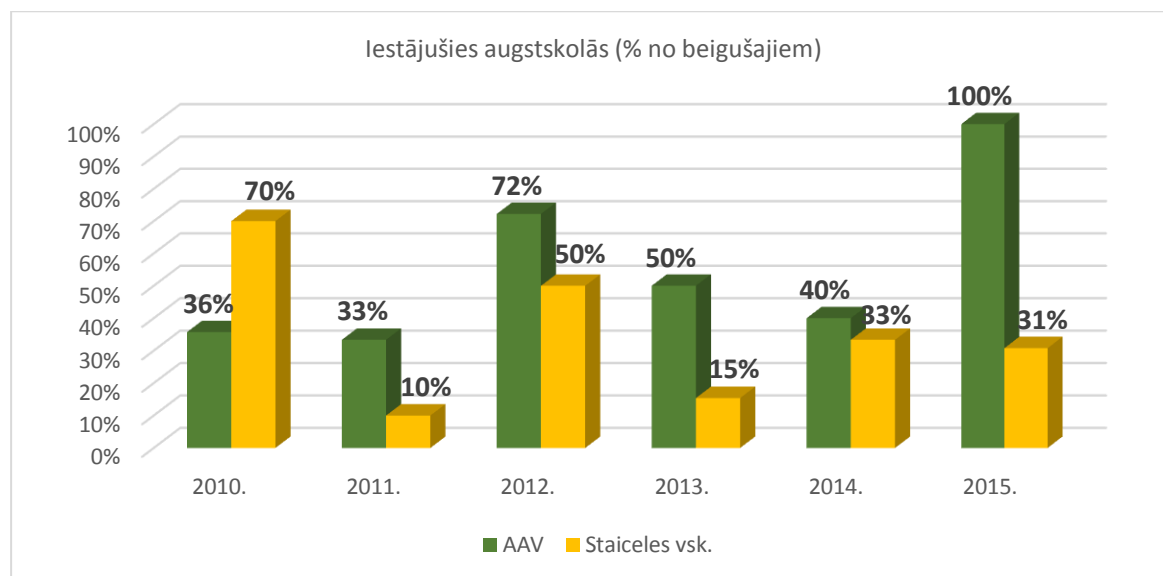


### Skolu absolventu tālākizglītības rādītāji

Vidusskolu absolventu tālākizglītības rādītāji tiek analizēti laika posmā no 2010. – 2015.gadam. Pamatizglītību ieguvušo tālākizglītības rādītāji tiek analizēti tikai par 2015.gadu.

Alojas novada vidusskolu absolventu tālākizglītības rādītāji atspoguļoti 1. un 2. attēlā.



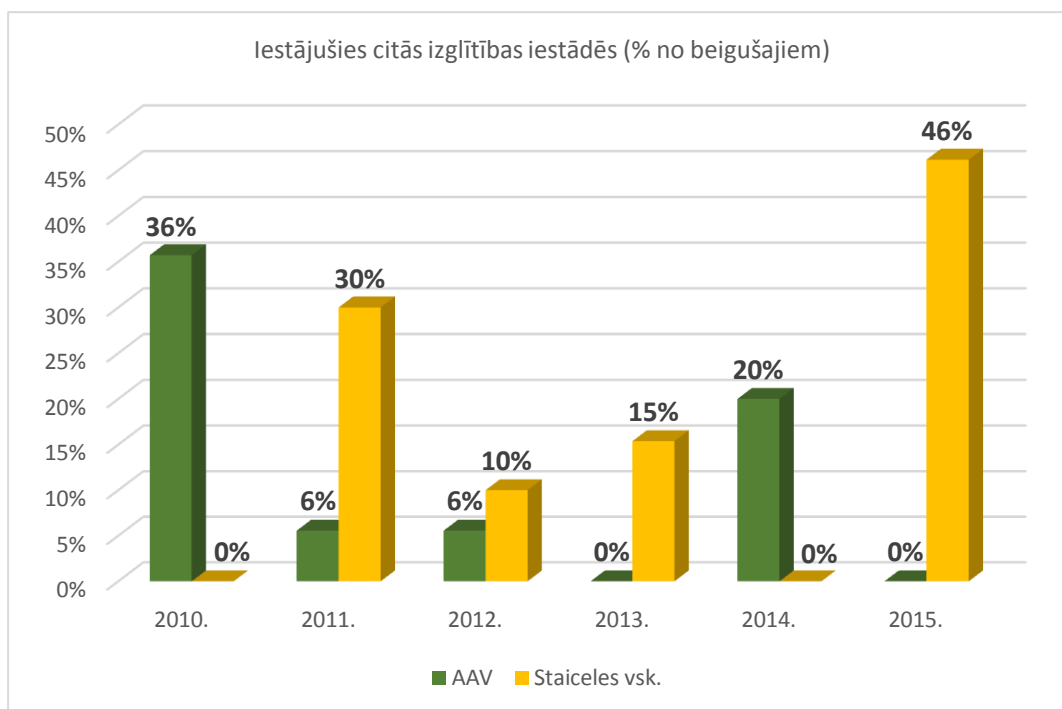
1.attēls. Absolventu skaits (%), kas iestājušies augstskolās.

Analizējot vidējos datus laika periodā no 2010. – 2014. gadam, jāsecina, ka no Alojas Ausekļa vidusskolas absolventiem augstskolās vidēji iestājas 46 % absolventu, No Staiceles vidusskolas – 35%. Aprēķinā netiek iekļauti 2015. gada rādītāji, ņemto vērā, ka Alojas Ausekļa vidusskolā minētajā gadā ir viens absolvents, kas arī sastāda rādītāju 100%. Dati liecina, ka no Alojas Ausekļa vidusskolas vairāk absolventu iestājas augstskolās, tomēr šis rādītājs nav vērtējams kā pozitīvs.

Alojas Ausekļa vidusskolas absolventi visbiežāk izvēlas izglītību turpināt Rīgas Tehniskajā universitātē un Latvijas Universitātē. Staiceles vidusskolas absolventi – Latvijas Sporta pedagoģijas akadēmijā un Latvijas Universitātē.

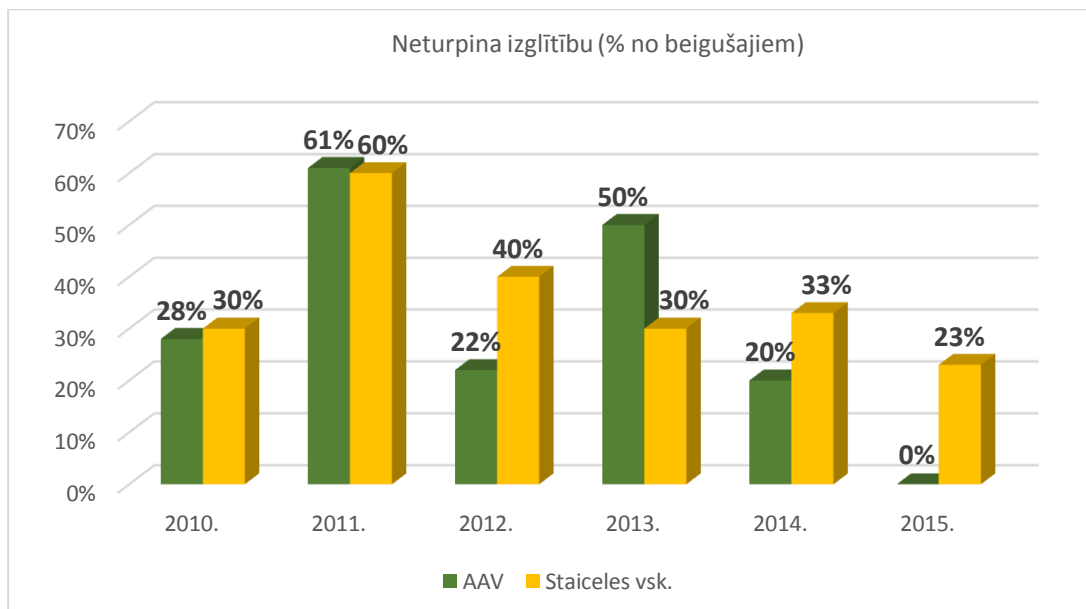
Netiek analizēti dati par to, cik no tiem, kas iestājas augstskolā, augstskolu arī pabeidz.

Daļa absolventu pēc vidusskolas beigšanas izvēlas mācības turpināt koledžās vai profesionālās izglītības iestādēs. Alojas Ausekļa vidusskolas absolventi izvēlas turpināt izglītību kādā no koledžām, bet Staiceles vidusskolas absolventi - tehnikumos vai arodvidusskolās. Procentuāli rādītāji par absolventu tālākizglītību šajās izglītības iestādēs attēloti 2. attēlā.



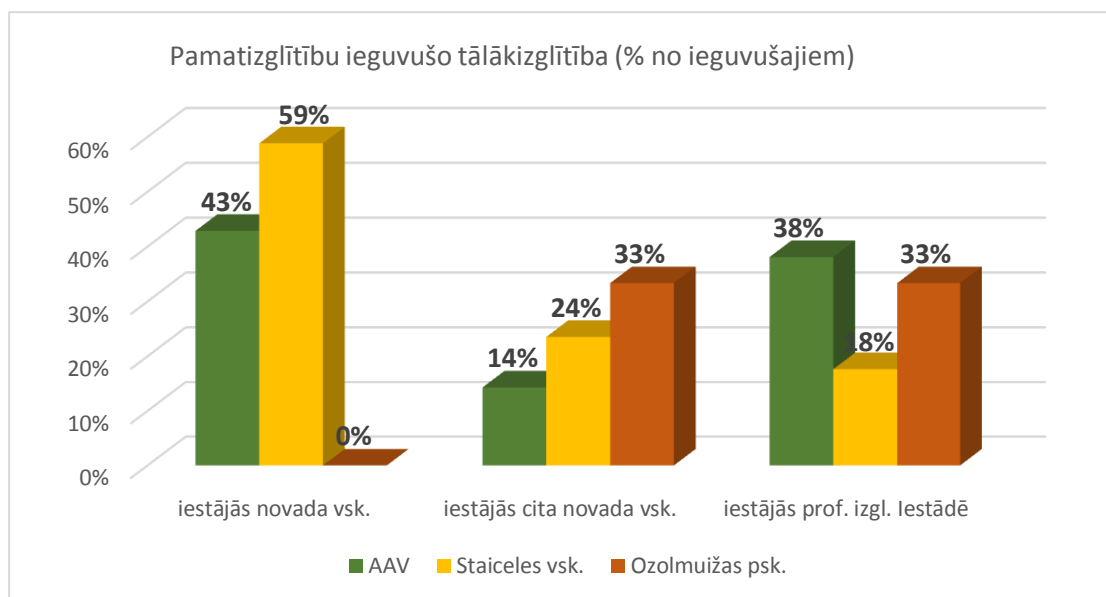
2.attēls. Absolventu skaits (%), kas iestājušies citās izglītības iestādēs.

Analizējot datus, jāsecina, ka abās vidusskolās ir procentuāli liels skaits absolventu, kas izglītību pēc vidusskolas beigšanas neturpina. Izglītību neturpinājušo sadalījums (%) pa gadiem novada vidusskolās attēlots 3. attēlā.



3.attēls. Absolventu skaits (%), kas neturpina izglītību.

. Situācija pamatizglītību ieguvušo tālākizglītībā 2015. gadā attēlota 4. attēlā.



4.attēls. Pamatizglītību ieguvušo tālākizglītība.

Situācija katrā no izglītības iestādēm ir atšķirīga, bet novadā kopumā 2015. gadā 29 % pēc pamatizglītības ieguves izvēlas izglītību turpināt profesionālās izglītības iestādēs, piektā daļa jeb 20% izvēlas izglītību turpināt kāda cita novada vidusskolā vai ģimnāzijā un 46 % - turpina izglītības iegūvi sava novada vidusskolās.

Analizējot datus par pamatizglītību ieguvušo tālākizglītības izvēli, būtiski vērtēt izvēles tendences kopumā novadā vairāku gadu garumā.